



**FAHRZEUG-
EINRICHTUNGEN**

**FITTINGS FOR
COMMERCIAL VEHICLES**



VOLKSWAGEN TRANSPORTER



STOREVAN ORANGE PLANET - STOREVAN ORANGE PLANET

**STOREVAN ORANGE PLANET**

Nachhaltigkeit und ökologische Entwicklung sind Themen von großem, aktuellem Interesse, entstanden durch das steigende Bewusstsein, dass auf die Umweltbalance aufgrund der zyklischen Veränderungen und Erneuerungen geachtet werden muss.

STOREVAN ORANGE PLANET

Environmental sustainability and eco-compatible development are topics of great interest and relevance, arising from the growing awareness that it is important to pay attention to the environmental balance.

ZERTIFIZIERUNGEN - CERTIFICATIONS

ZERTIFIZIERTE PRODUKTION

- Nach ISO 9001:2008 zertifiziert.
- Erfolgreicher CRASH TEST durchgeführt nach ECE-R17 mit einer Aufprallgeschwindigkeit von 50 Km/h.
- GS-Zertifizierung für Inneneinrichtungen und Laderampen.
- GS-Zertifizierung für Dachträger und Leiterträger.

CERTIFIED PRODUCTION

- ISO 9001:2008 certified.
- Brilliantly passed the CRASH TEST carried out according to the most recent European regulations ECE-R17 with impact at 50 Km/h.
- GS certification for interior fittings and loading ramps.
- GS certification for roof and ladder racks.



CRASH TEST
ECE-R17



StoreVan ist weltweit der einzige Hersteller von Nutzfahrzeugeinrichtungen, der mit dieser Technologie arbeitet.

StoreVan is the sole LCV's equipment manufacturer worldwide to make use of this technology.



GALVANNEALED STAHL

Galvannealed Blech ist eine Variante von feuerverzinktem Blech. Das Produkt unterliegt einem Feuerbeschichtungsprozess und wird bis ca. 550 °C erhitzt. Dies ermöglicht es dem Zink mit dem Stahlblech eine Legierung einzugehen. Das Ergebnis ist eine Beschichtung mit einer gleichförmigen, feinkörnigen Kristallstruktur an der Beschichtungsoberfläche und einer **sehr hohen Oberflächenqualität und Korrosionsbeständigkeit**. Dieses Verfahren ist ideal für Automotive Anwendungen. StoreVan hat diese Technik nun auch im Bereich Nutzfahrzeugeinrichtungen implementiert.

DAS VERFAHREN DER KATHODISCHEN ACRYL-TAUCHLACKIERUNG

Die kathodische Acryl-Beschichtung ist eine Oberflächenbehandlung, die den einzelnen Teilen der Einrichtung eine **extrem hohe Korrosionsbeständigkeit** verleiht. Das Tauchverfahren gewährleistet eine **gleichmäßige Beschichtung** und einen lang anhaltenden Schutz egal gegen welche Stoffe. Das Acrylharz schützt den Lack bei direkter Belichtung durch die Witterung gegen Ausbleichen und gegen Veränderungen der Korrosionsbeständigkeit.

- Korrosionsbeständigkeit von über 500 Stunden (ASTM D1735 Luftfeuchtigkeit)
- Ausgezeichnete Härte mit einem Mindestrating von 2H



GALVANNEALED STEEL

Galvannealed sheet is a variant of hot-dip galvanized sheet. The product is subject to a hot-dip-galvanization process and subsequently heated to approximately 550°C, combining the zinc with the sheet surface to make an alloy with iron. The result is a uniform zinc coating with a fine-grained crystalline structure along with a **much higher surface quality and corrosion resistance**. This process is ideal for automotive applications. StoreVan introduced and implemented this technology in the commercial vehicles equipment field.


CATHODIC DIP PAINTING WITH ACRYLIC RESIN

Cataphoresis painting is a paint surface treatment able to give the equipment elements a **remarkable resistance to corrosion**; characterized by **uniform deposit** of an acrylic resin on the element surface, it ensures long lasting and high protection against chemical agents and other types of surface attacks. The acrylic resin allows a direct exposure to atmospheric agents without altering its technical features. This process ensures an increased protection against rust.

- Corrosion resistance of more than 500 hours (humidity ASTM D1735)
- Excellent hardness with a minimum rating of 2H





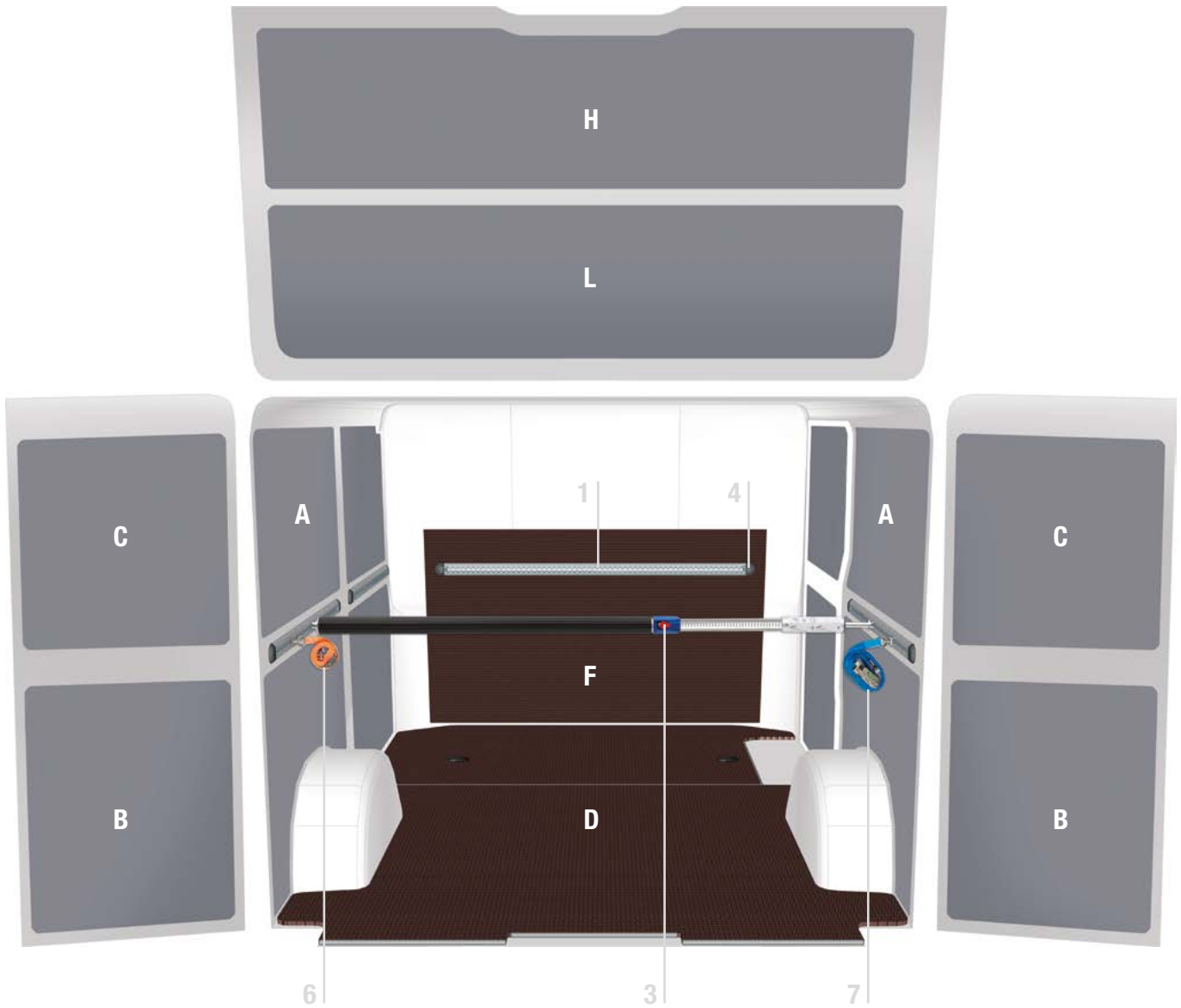


VOLKSWAGEN TRANSPORTER

KASTENWAGEN - PANEL VAN

BODENPLATTE UND SEITENVERKLEIDUNGEN - FLOORING AND LININGS

- Bodenplatte und Seitenverkleidungen für Fahrzeug mit rechter Schiebetür und Seitenwänden aus Vollblech.
- Flooring and linings for right side door vehicle with metal sheet sidewalls.



FAHRZEUG VEHICLE	BODENPLATTE 12 mm 12 mm FLOORING	SEITENVERKLEIDUNG LINING	SEITENVERKLEIDUNG LINING	SEITENVERKL. LINING	SEITENVERKL. LINING	RÜCKWANDPLATTE BULKHEAD
	D	A+B	A+H	C	L	F
	ART. NR. / ITEM NO.	ART. NR. / ITEM NO.	ART. NR. / ITEM NO.	ART. NR. / ITEM NO.	ART. NR. / ITEM NO.	ART. NR. / ITEM NO.
Fahrzeugtyp - Model L1 H1 / H2 ^A Kurz, Normaldach / Mittelhochdach Short, Low / Medium Roof	PIL 118 29,98 kg	PAN 102 10,10 kg		PAR 102 1,25 kg		PIR 101 6,85 kg
Fahrzeugtyp - Model L1 H1 / H2 ^B Kurz, Normaldach / Mittelhochdach Short, Low / Medium Roof	PIL 118 29,98 kg		PAN 103 10,22 kg		PAR 112 1,44 kg	PIR 101 6,85 kg
Fahrzeugtyp - Model L2 H1 / H2 ^A Lang, Normaldach / Mittelhochdach Long, Low / Medium Roof	PIL 119 35,14 kg	PAN 104 11,69 kg		PAR 102 1,25 kg		PIR 101 6,85 kg
Fahrzeugtyp - Model L2 H1 / H2 ^B Lang, Normaldach / Mittelhochdach Long, Low / Medium Roof	PIL 119 35,14 kg		PAN 105 11,81 kg		PAR 112 1,44 kg	PIR 101 6,85 kg

^A Heckflügeltüren - Rear hinged doors

^B Heckklappe - Rear gate



BODENPLATTE UND SEITENVERKLEIDUNGEN - FLOORING AND LININGS

**PAN**

- Seitenverkleidung aus Polypropylen für:
 - linke Seitenwand
 - rechte Seitenwand und Schiebetür
 - unteren Teil der Heckflügeltüren oder der Heckklappe
- Polypropylene linings for:
 - LH sidewall
 - RH sidewall and sliding door
 - lower part of rear hinged doors or rear gate

PAR

- Seitenverkleidung aus Polypropylen für:
 - oberen Teil der Heckflügeltüren oder der Heckklappe
- Polypropylene linings for:
 - upper part of rear hinged doors or rear gate

**PIL**

- Bodenplatte aus Multiplex mit Phenolbeschichtung, Stärke 12 mm
- 12 mm thick wooden flooring with phenolic coating

PIR

- Kabinenrückwandplatte aus Multiplex mit Phenolbeschichtung, Stärke 12 mm
- 12 mm thick wooden bulkhead panel with phenolic coating

LADUNGSSICHERUNG - LOAD SECURING

**BESCHREIBUNG - DESCRIPTION**

- Horizontale Aluschiene.
- Horizontal aluminium bar.

ALUSCHIENE - BAR

1

LÄNGE - LENGTH

ART. NR. / ITEM NO. F 22 FC V18029 05 00	500 mm
ART. NR. / ITEM NO. F 22 FC V18029 10 00	1000 mm
ART. NR. / ITEM NO. F 22 FC V18029 15 00	1500 mm
ART. NR. / ITEM NO. F 22 FC V18029 20 00	2000 mm
ART. NR. / ITEM NO. F 22 FC V18029 25 00	2500 mm

**BESCHREIBUNG - DESCRIPTION**

- Horizontale Aluschiene für Seitenwände.
- Horizontal aluminium bar for side panels.

ALUSCHIENE - BAR

2

LÄNGE - LENGTH

ART. NR. / ITEM NO. F 22 FC V18025 05 00	500 mm
ART. NR. / ITEM NO. F 22 FC V18025 10 00	1000 mm
ART. NR. / ITEM NO. F 22 FC V18025 15 00	1500 mm

**BESCHREIBUNG - DESCRIPTION**

- Teleskopische Spannstanze.
- Telescopic load restraining bar.

STANGE - BAR

3

HÖHE - HEIGHT

ART. NR. / ITEM NO. F 22 FC V22149 00 00	650-900 mm
ART. NR. / ITEM NO. F 22 FC V22131 00 00	1250-1750 mm
ART. NR. / ITEM NO. F 22 FC V22017 00 00	1550-2050 mm

**BESCHREIBUNG - DESCRIPTION**

- Endstück aus Kunststoff für Aluschiene Serie V18029.
- Plastic end cap for bar series V18029.

ENDSTÜCK FÜR ALUSCHIENE - PLASTIC END CAP FOR BAR

4

ART. NR. / ITEM NO. F 22 FC V22106 00 00

**BESCHREIBUNG - DESCRIPTION**

- Zurring.
- Ring stud fitting.

ZURRRING - RING STUD FITTING

5

ART. NR. / ITEM NO. F 22 FC V22090 00 00

**BESCHREIBUNG - DESCRIPTION**

- Zurring mit Hebelspannschloss 2500+500.
- Load restraining belt with clamp 2500+500.

ZURRGURT - BELT

6

ART. NR. / ITEM NO. F 22 FC V22136 00 00

**BESCHREIBUNG - DESCRIPTION**

- Zurring mit Ratschenschloss 2500+500.
- Load restraining belt with ratchet 2500+500.

ZURRGURT - BELT


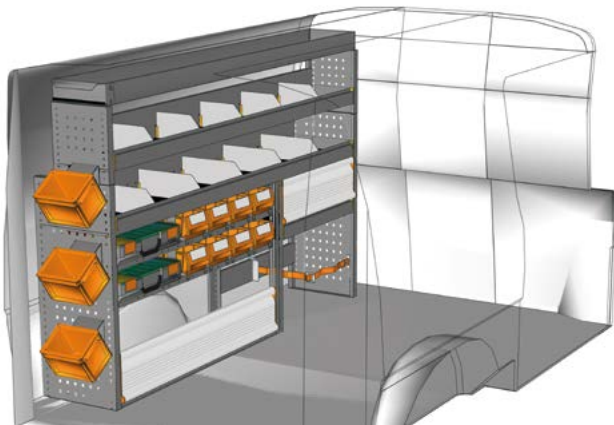
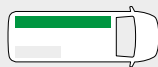
7

ART. NR. / ITEM NO. F 22 FC V22124 00 00

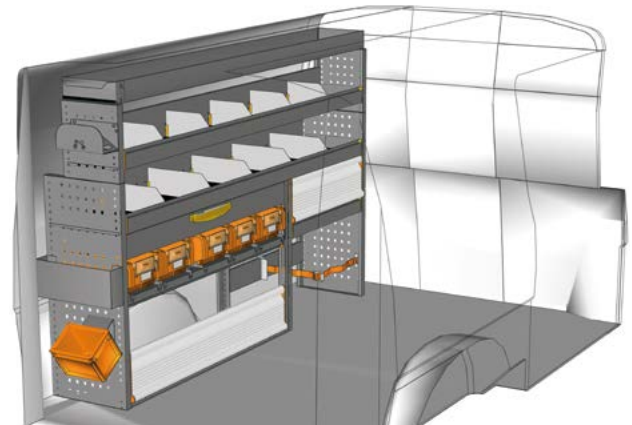
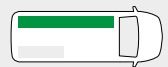
Für weitere Informationen fordern Sie bitte unseren „Ladungssicherung“ - Katalog an

For more information, ask for our “Load Securing” catalogue

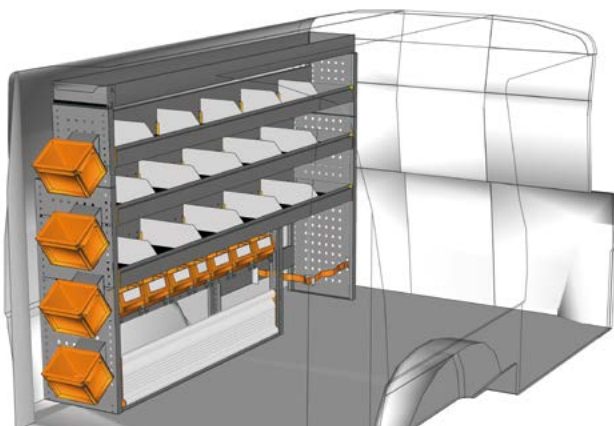
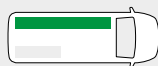



FAHRZEUGEINRICHTUNGSBEISPIELE - FITTINGS EXAMPLES

BEISPIEL - EXAMPLE
TS 1912 01*


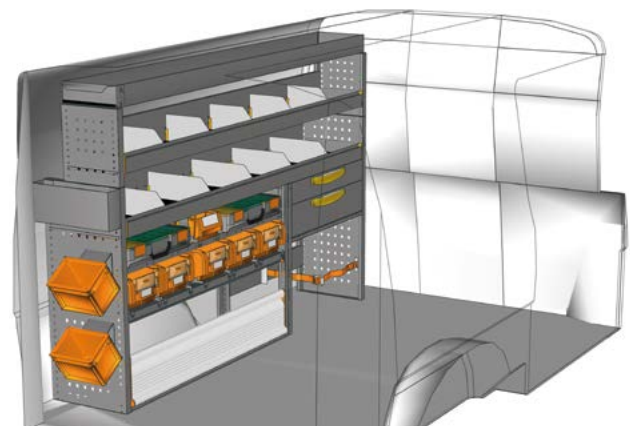
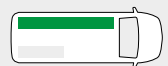
B=1942 T=365 H=1290 mm - W=1942 D=365 H=1290 mm


BEISPIEL - EXAMPLE
TS 1912 02*


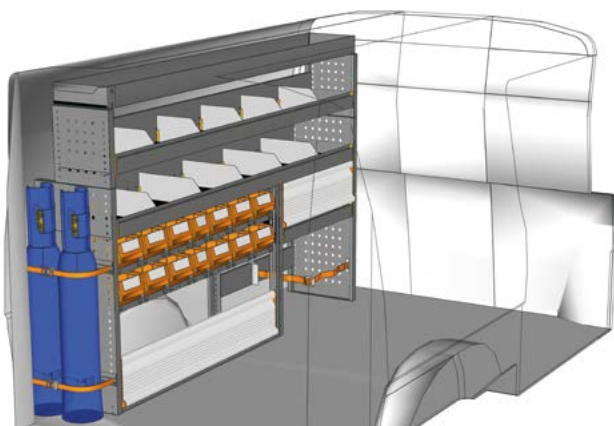
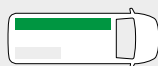
B=1942 T=365 H=1290 mm - W=1942 D=365 H=1290 mm


BEISPIEL - EXAMPLE
TS 1912 03*


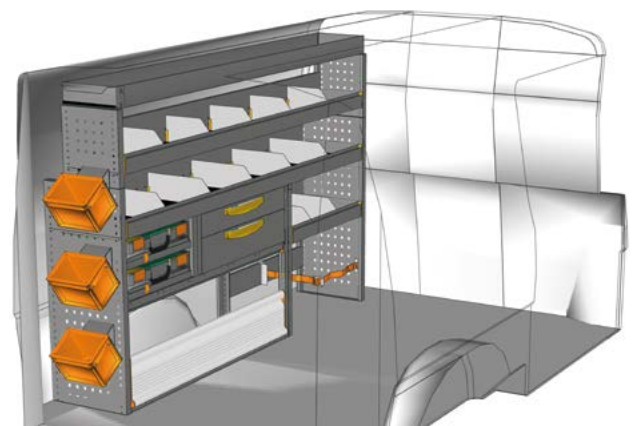
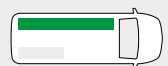
B=1942 T=365 H=1290 mm - W=1942 D=365 H=1290 mm


BEISPIEL - EXAMPLE
TS 1912 04*


B=1942 T=365 H=1290 mm - W=1942 D=365 H=1290 mm


BEISPIEL - EXAMPLE
TS 1912 05*


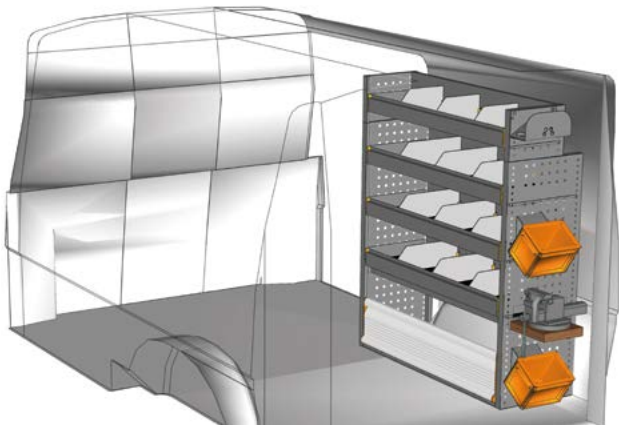
B=1942 T=365 H=1290 mm - W=1942 D=365 H=1290 mm


BEISPIEL - EXAMPLE
TS 1912 06*


B=1942 T=365 H=1290 mm - W=1942 D=365 H=1290 mm




FAHRZEUGEINRICHTUNGSBEISPIELE - FITTINGS EXAMPLES



BEISPIEL - EXAMPLE

TS 1012 01*



B=1016 T=365 H=1200 mm - W=1016 D=365 H=1200 mm

**Haben Sie Ihre Einrichtung nicht gefunden?
Verlassen Sie sich auf die Profis für
Fahrzeugeinrichtungen.**

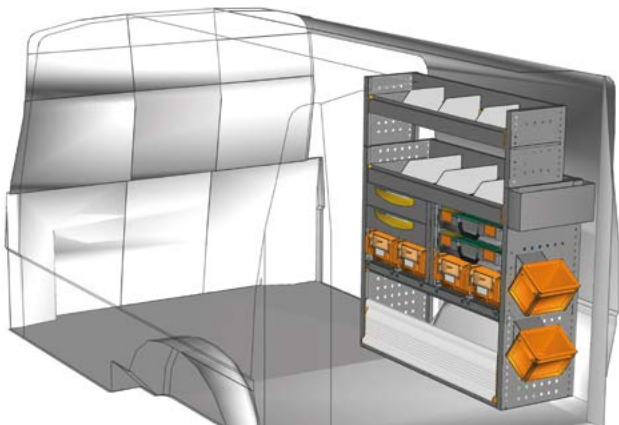
Auf der Rückseite dieses Katalogs
finden Sie die nächstgelegene
StoreVan Niederlassung.
Besuchen Sie unsere Web-Seite.



**Didn't find the equipment
you're looking for?
Leave it to our experts.**


See the back of this catalogue
and contact the nearest
StoreVan point or visit our website.

*** Einschließlich Befestigungskit - Fixing kit included**

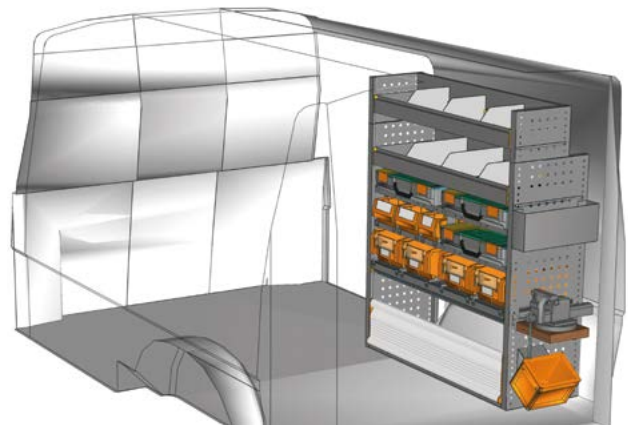


BEISPIEL - EXAMPLE

TS 1012 02*

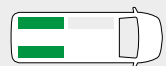


B=1016 T=365 H=1200 mm - W=1016 D=365 H=1200 mm



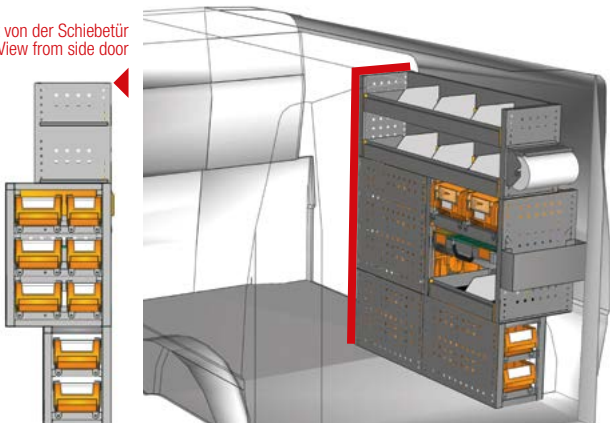
BEISPIEL - EXAMPLE

TS 1012 03*



B=1016 T=365 H=1200 mm - W=1016 D=365 H=1200 mm

Ansicht von der Schiebetür
View from side door



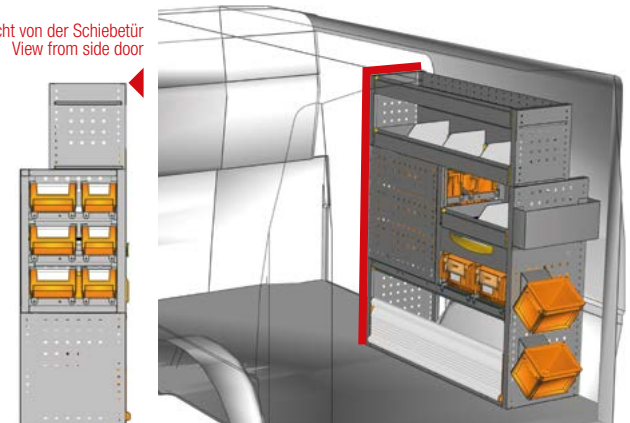
BEISPIEL - EXAMPLE

TS 1012 04*



B=1016 T=365 H=1200 mm - W=1016 D=365 H=1200 mm

Ansicht von der Schiebetür
View from side door




BEISPIEL - EXAMPLE

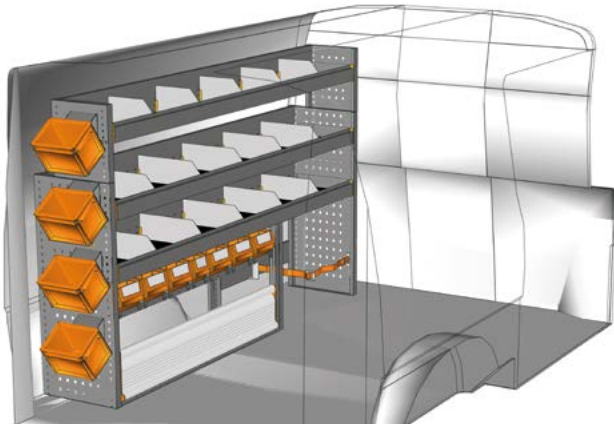
TS 1012 05*



B=1016 T=365 H=1200 mm - W=1016 D=365 H=1200 mm

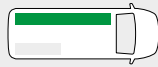


FAHRZEUGEINRICHTUNGSBEISPIELE - FITTINGS EXAMPLES

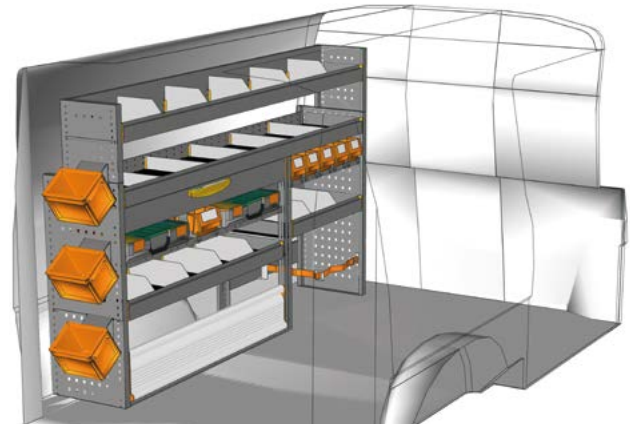


BEISPIEL - EXAMPLE

TS 1912 07*

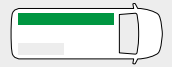


B=1942 T=365 H=1200 mm - W=1942 D=365 H=1200 mm

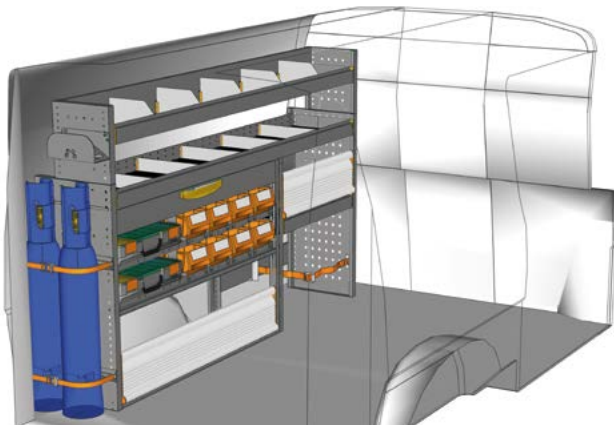


BEISPIEL - EXAMPLE

TS 1912 08*

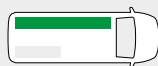


B=1942 T=365 H=1200 mm - W=1942 D=365 H=1200 mm



BEISPIEL - EXAMPLE

TS 1912 09*

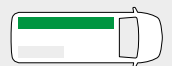


B=1942 T=365 H=1200 mm - W=1942 D=365 H=1200 mm

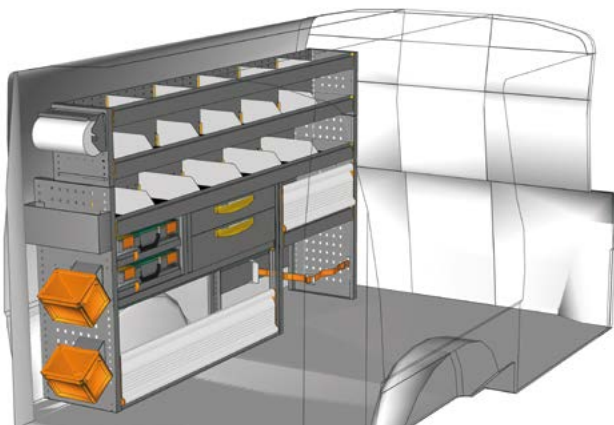


BEISPIEL - EXAMPLE

TS 1912 10*

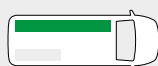


B=1942 T=365 H=1200 mm - W=1942 D=365 H=1200 mm

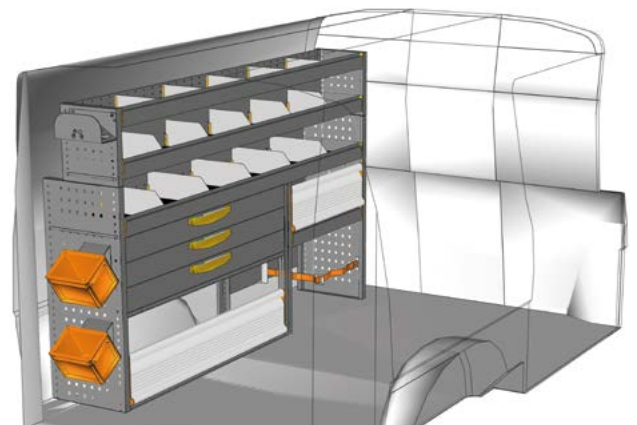


BEISPIEL - EXAMPLE

TS 1912 11*

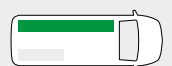


B=1942 T=365 H=1200 mm - W=1942 D=365 H=1200 mm



BEISPIEL - EXAMPLE

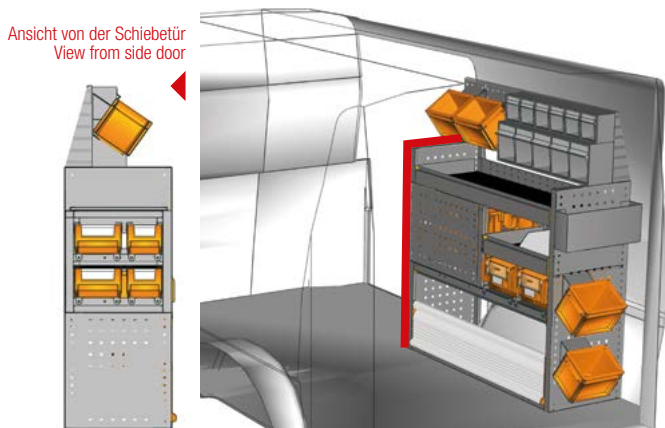
TS 1912 12*



B=1942 T=365 H=1200 mm - W=1942 D=365 H=1200 mm

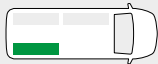


FAHRZEUGEINRICHTUNGSBEISPIELE - FITTINGS EXAMPLES



BEISPIEL - EXAMPLE

TS 1012 06*



B=1016 T=365 H=1180 mm - W=1016 D=365 H=1180 mm

**Haben Sie Ihre Einrichtung nicht gefunden?
Verlassen Sie sich auf die Profis für
Fahrzeugeinrichtungen.**

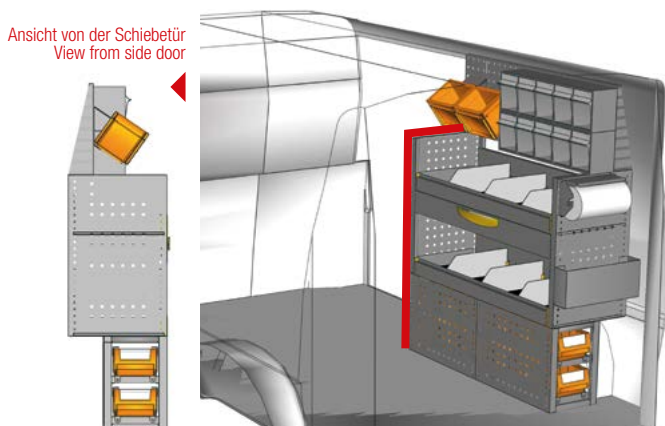
Auf der Rückseite dieses Katalogs
finden Sie die nächstgelegene
StoreVan Niederlassung.
Besuchen Sie unsere Web-Seite.



**Didn't find the equipment
you're looking for?
Leave it to our experts.**

See the back of this catalogue
and contact the nearest
StoreVan point or visit our website.

*** Einschließlich Befestigungskit - Fixing kit included**

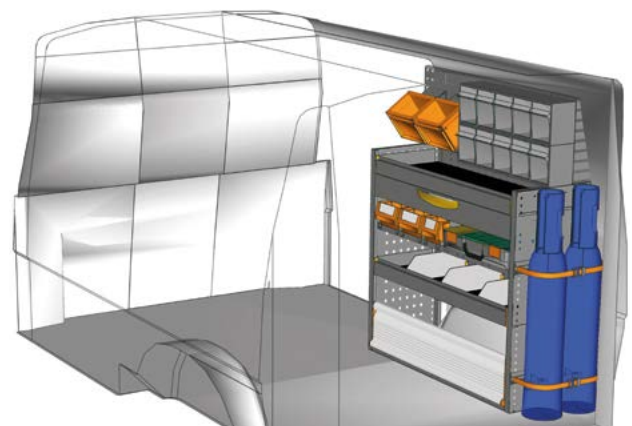


BEISPIEL - EXAMPLE

TS 1012 07*

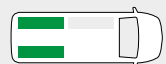


B=1016 T=365 H=1290 mm - W=1016 D=365 H=1290 mm

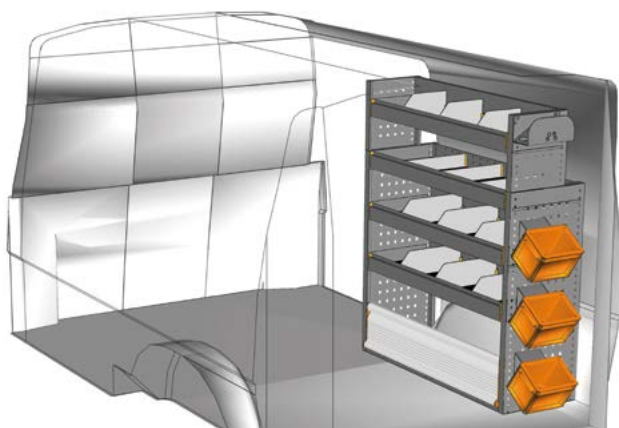


BEISPIEL - EXAMPLE

TS 1012 08*

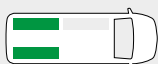


B=1016 T=365 H=1240 mm - W=1016 D=365 H=1240 mm

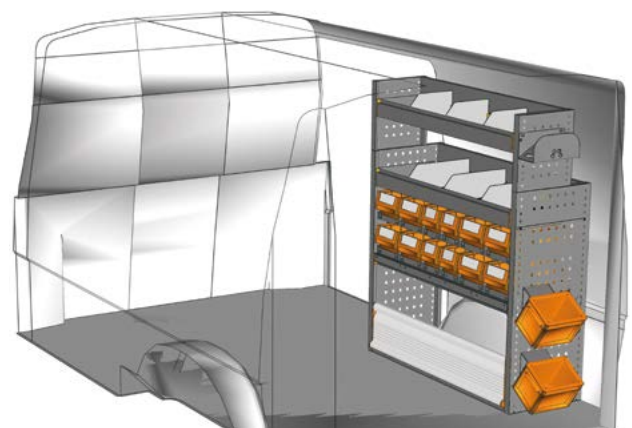


BEISPIEL - EXAMPLE

TS 1012 09*

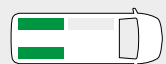


B=1016 T=365 H=1200 mm - W=1016 D=365 H=1200 mm




BEISPIEL - EXAMPLE

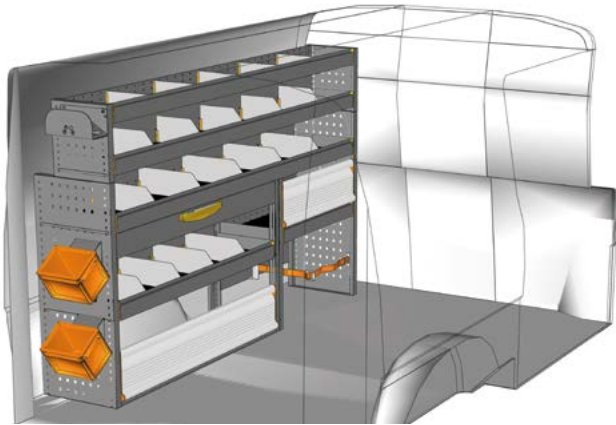
TS 1012 10*



B=1016 T=365 H=1200 mm - W=1016 D=365 H=1200 mm

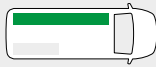


FAHRZEUGEINRICHTUNGSBEISPIELE - FITTINGS EXAMPLES

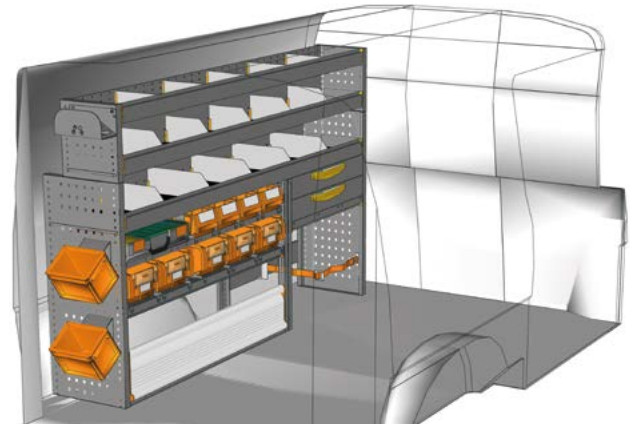


BEISPIEL - EXAMPLE

TS 1912 13*

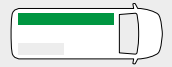


B=1942 T=365 H=1200 mm - W=1942 D=365 H=1200 mm

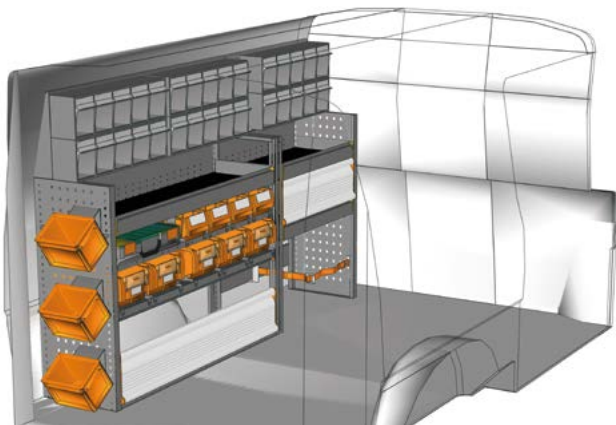


BEISPIEL - EXAMPLE

TS 1912 14*




B=1942 T=365 H=1200 mm - W=1942 D=365 H=1200 mm

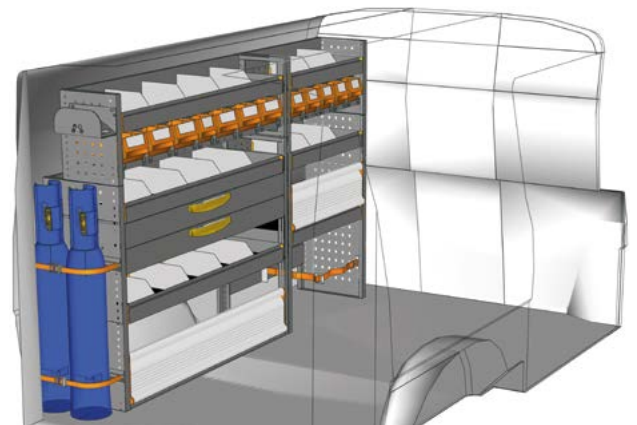


BEISPIEL - EXAMPLE

TS 1912 15*




B=1942 T=365 H=1240 mm - W=1942 D=365 H=1240 mm

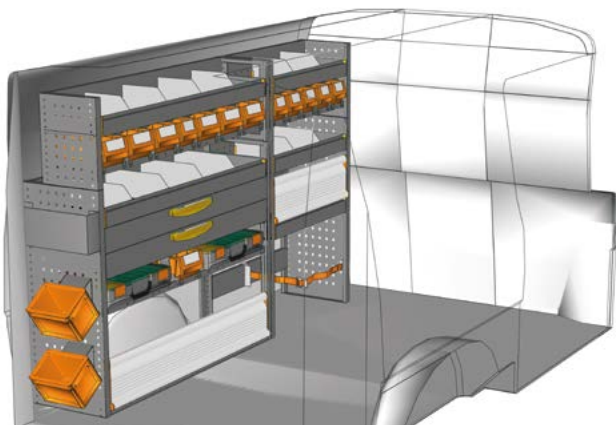


BEISPIEL - EXAMPLE

TS 1912 16*

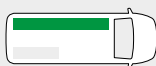


B=1942 T=365 H=1250 mm - W=1942 D=365 H=1250 mm

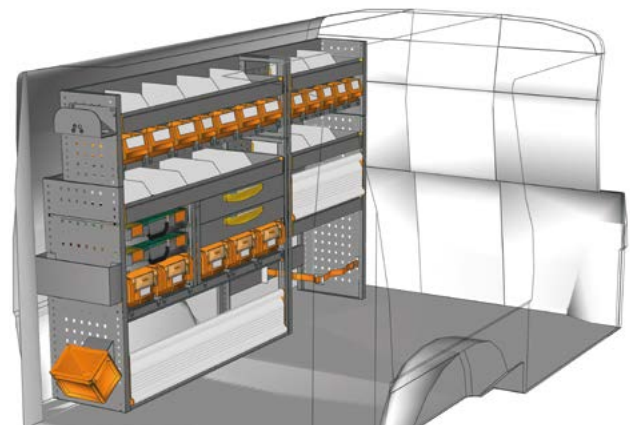


BEISPIEL - EXAMPLE

TS 1912 17*

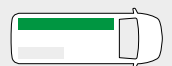


B=1942 T=365 H=1250 mm - W=1942 D=365 H=1250 mm



BEISPIEL - EXAMPLE

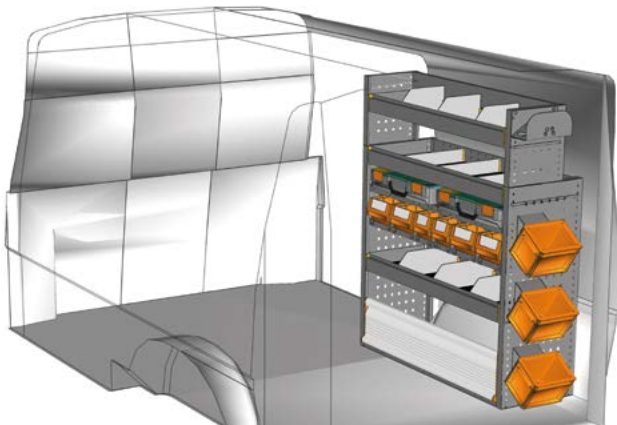
TS 1912 18*



B=1942 T=365 H=1250 mm - W=1942 D=365 H=1250 mm




FAHRZEUGEINRICHTUNGSBEISPIELE - FITTINGS EXAMPLES



BEISPIEL - EXAMPLE

TS 1012 11*



B=1016 T=365 H=1200 mm - W=1016 D=365 H=1200 mm

**Haben Sie Ihre Einrichtung nicht gefunden?
Verlassen Sie sich auf die Profis für
Fahrzeugeinrichtungen.**

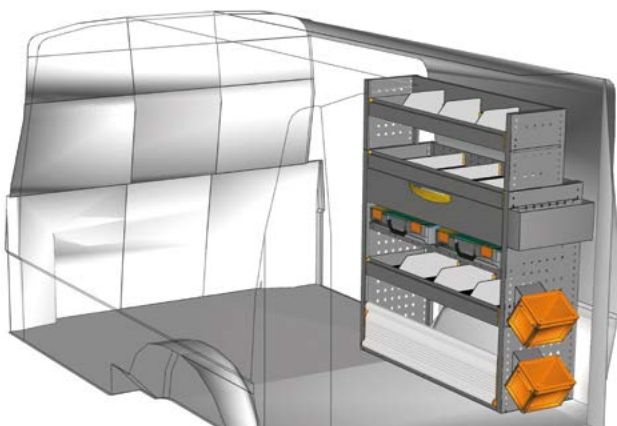
Auf der Rückseite dieses Katalogs
finden Sie die nächstgelegene
StoreVan Niederlassung.
Besuchen Sie unsere Web-Seite.



**Didn't find the equipment
you're looking for?
Leave it to our experts.**

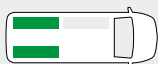
See the back of this catalogue
and contact the nearest
StoreVan point or visit our website.

*** Einschließlich Befestigungskit - Fixing kit included**

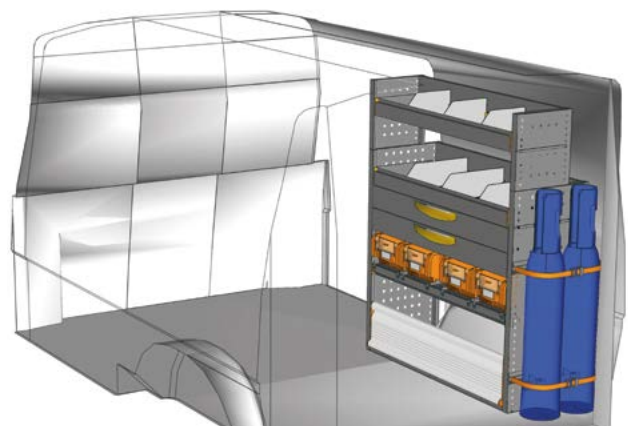


BEISPIEL - EXAMPLE

TS 1012 12*

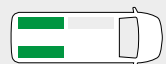


B=1016 T=365 H=1200 mm - W=1016 D=365 H=1200 mm

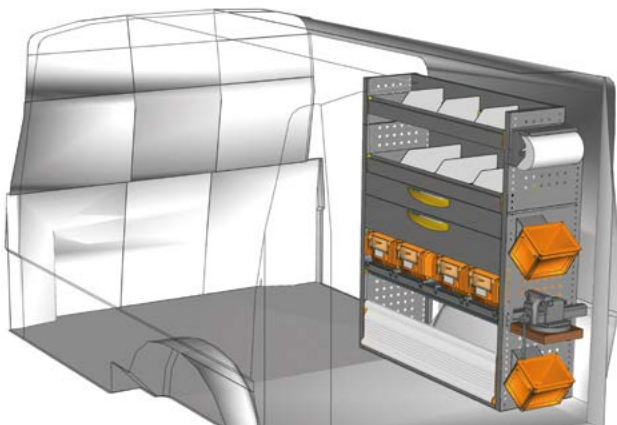


BEISPIEL - EXAMPLE

TS 1012 13*

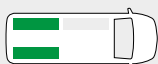


B=1016 T=365 H=1200 mm - W=1016 D=365 H=1200 mm

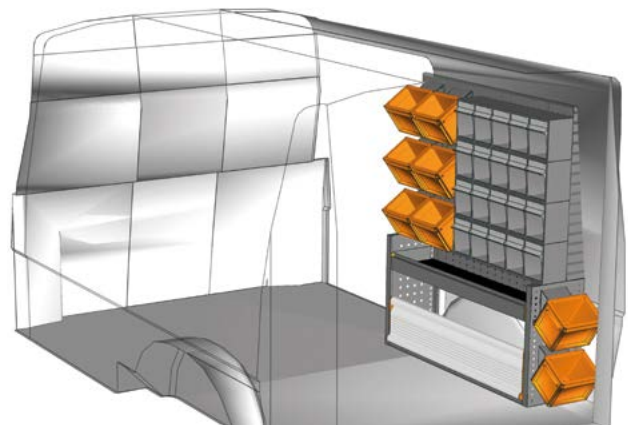


BEISPIEL - EXAMPLE

TS 1012 14*

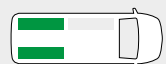


B=1016 T=365 H=1200 mm - W=1016 D=365 H=1200 mm



BEISPIEL - EXAMPLE

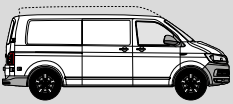
TS 1012 15*



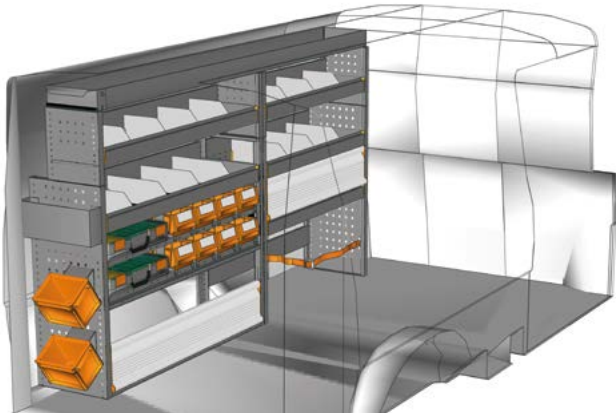
B=1016 T=265 H=1200 mm - W=1016 D=265 H=1200 mm








FAHRZEUGEINRICHTUNGSBEISPIELE - FITTINGS EXAMPLES

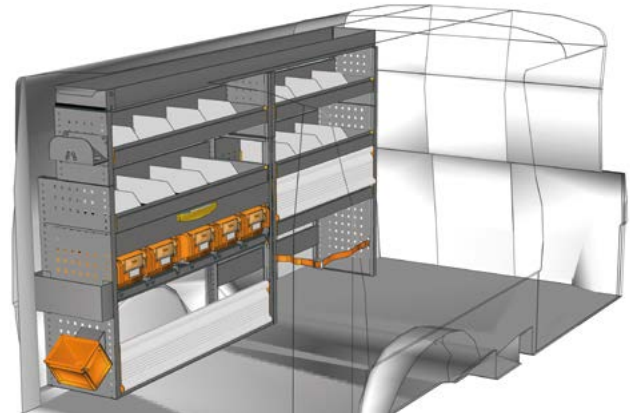


BEISPIEL - EXAMPLE

TS 2212 01*




B=2241 T=365 H=1290 mm - W=2241 D=365 H=1290 mm

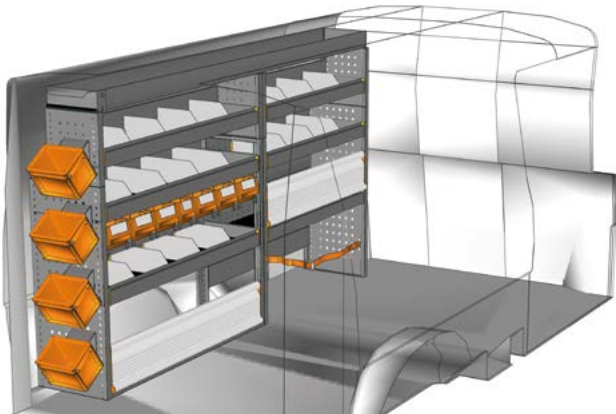


BEISPIEL - EXAMPLE

TS 2212 02*

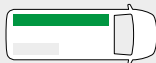


B=2241 T=365 H=1290 mm - W=2241 D=365 H=1290 mm

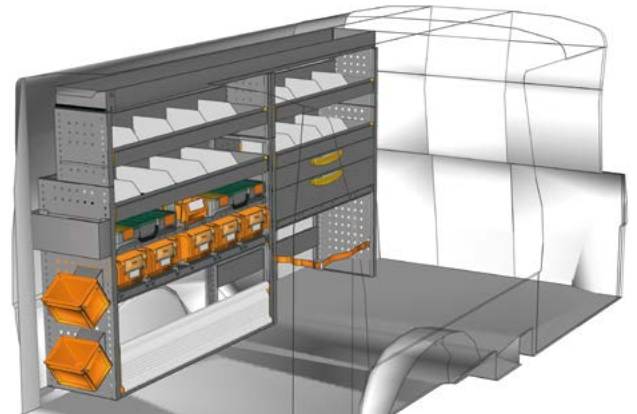


BEISPIEL - EXAMPLE

TS 2212 03*

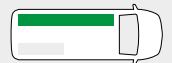


B=2241 T=365 H=1290 mm - W=2241 D=365 H=1290 mm

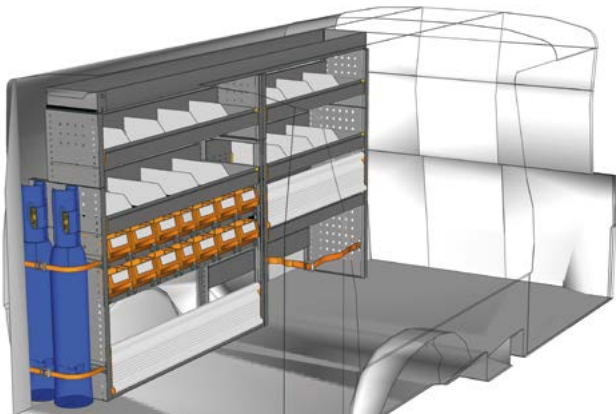


BEISPIEL - EXAMPLE

TS 2212 04*

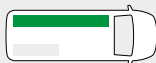


B=2241 T=365 H=1290 mm - W=2241 D=365 H=1290 mm

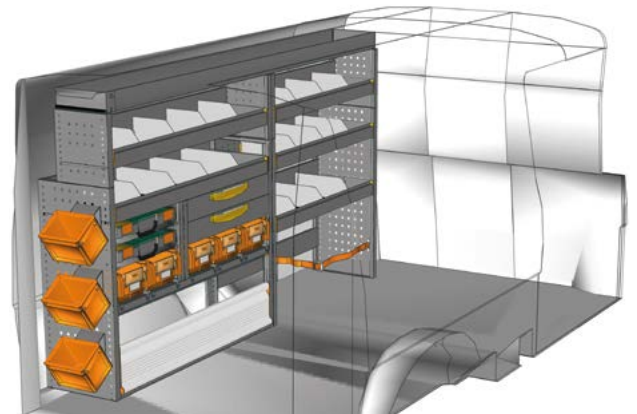


BEISPIEL - EXAMPLE

TS 2212 05*

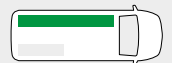


B=2241 T=365 H=1290 mm - W=2241 D=365 H=1290 mm



BEISPIEL - EXAMPLE

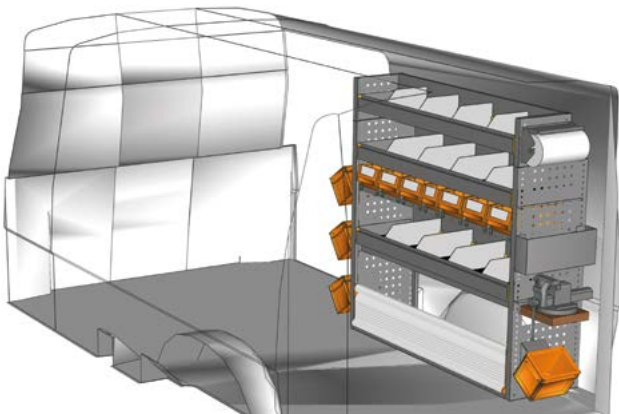
TS 2212 06*



B=2241 T=365 H=1290 mm - W=2241 D=365 H=1290 mm




FAHRZEUGEINRICHTUNGSBEISPIELE - FITTINGS EXAMPLES



BEISPIEL - EXAMPLE

TS 1212 01*



B=1225 T=365 H=1200 mm - W=1225 D=365 H=1200 mm

**Haben Sie Ihre Einrichtung nicht gefunden?
Verlassen Sie sich auf die Profis für
Fahrzeugeinrichtungen.**

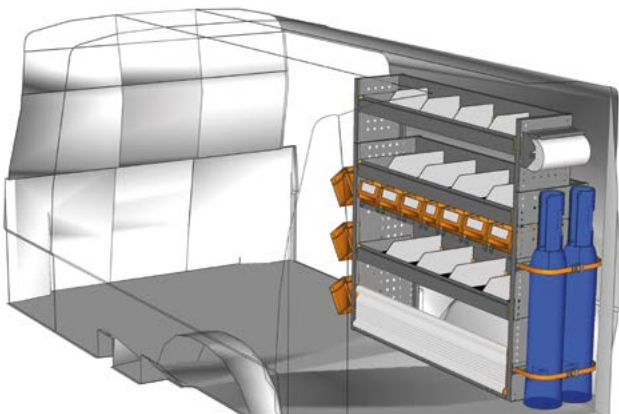
Auf der Rückseite dieses Katalogs
finden Sie die nächstgelegene
StoreVan Niederlassung.
Besuchen Sie unsere Web-Seite.



**Didn't find the equipment
you're looking for?
Leave it to our experts.**


See the back of this catalogue
and contact the nearest
StoreVan point or visit our website.

*** Einschließlich Befestigungskit - Fixing kit included**

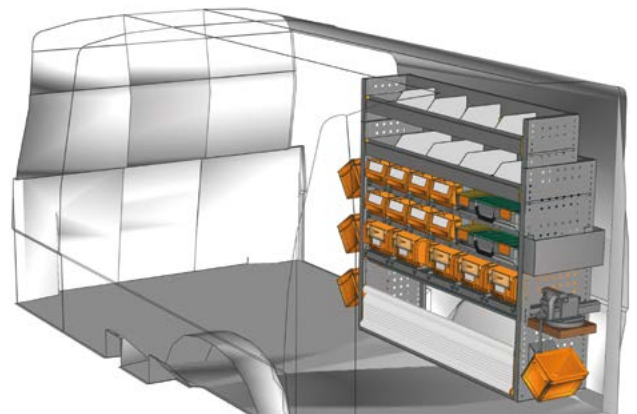


BEISPIEL - EXAMPLE

TS 1212 02*




B=1225 T=365 H=1200 mm - W=1225 D=365 H=1200 mm

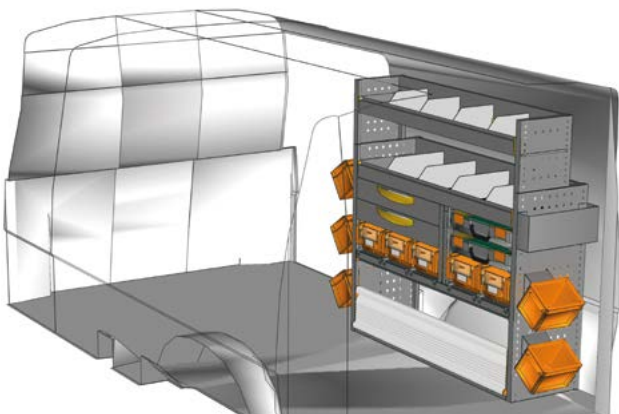


BEISPIEL - EXAMPLE

TS 1212 03*




B=1225 T=365 H=1200 mm - W=1225 D=365 H=1200 mm



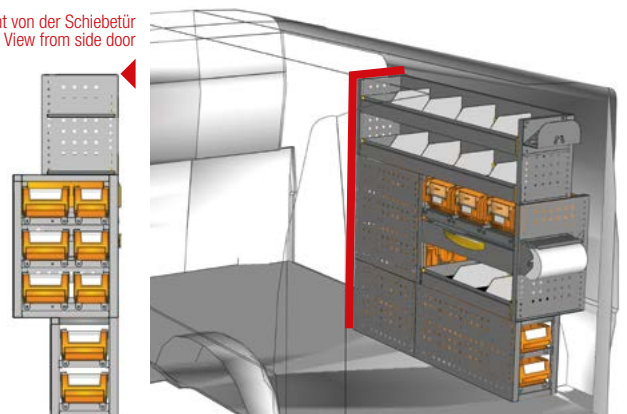
BEISPIEL - EXAMPLE

TS 1212 04*



B=1225 T=365 H=1200 mm - W=1225 D=365 H=1200 mm

Ansicht von der Schiebetür
View from side door

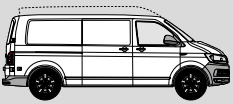


BEISPIEL - EXAMPLE

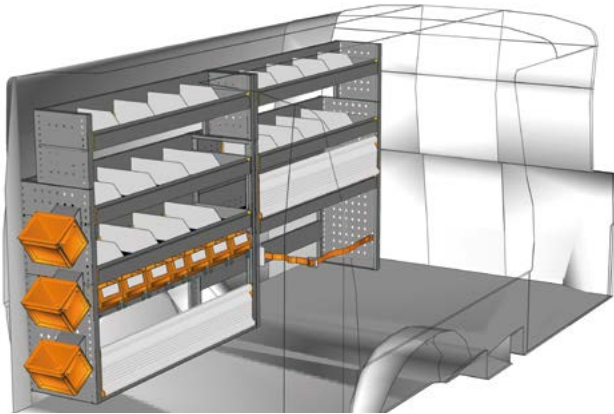
TS 1212 05*



B=1225 T=365 H=1200 mm - W=1225 D=365 H=1200 mm

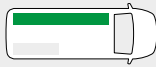


FAHRZEUGEINRICHTUNGSBEISPIELE - FITTINGS EXAMPLES

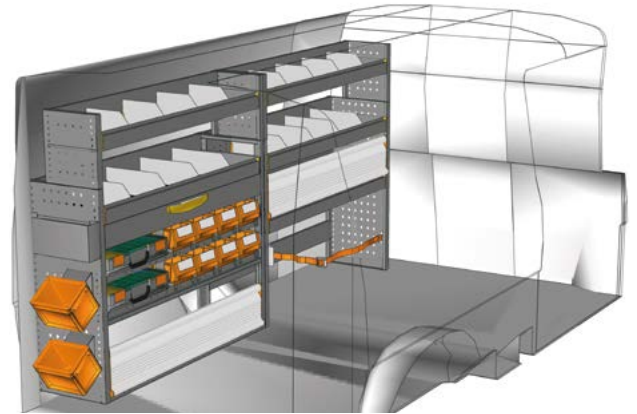


BEISPIEL - EXAMPLE

TS 2412 01*

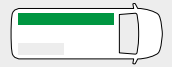


B=2450 T=365 H=1200 mm - W=2450 D=365 H=1200 mm

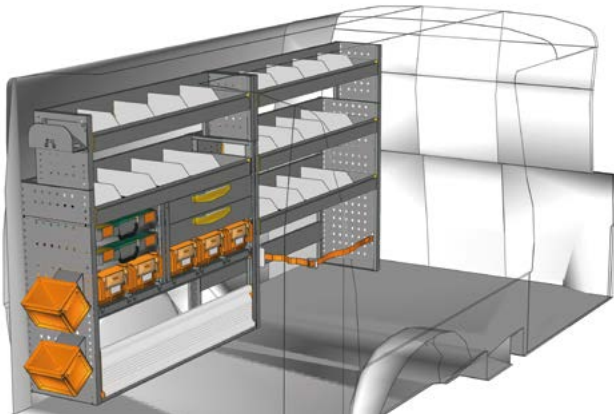


BEISPIEL - EXAMPLE

TS 2412 02*




B=2450 T=365 H=1200 mm - W=2450 D=365 H=1200 mm

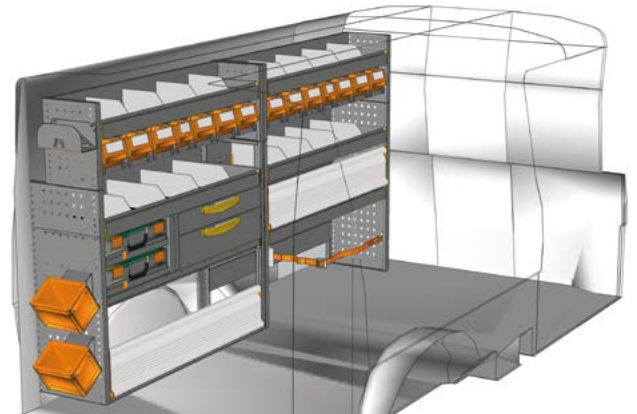


BEISPIEL - EXAMPLE

TS 2412 03*




B=2450 T=365 H=1200 mm - W=2450 D=365 H=1200 mm

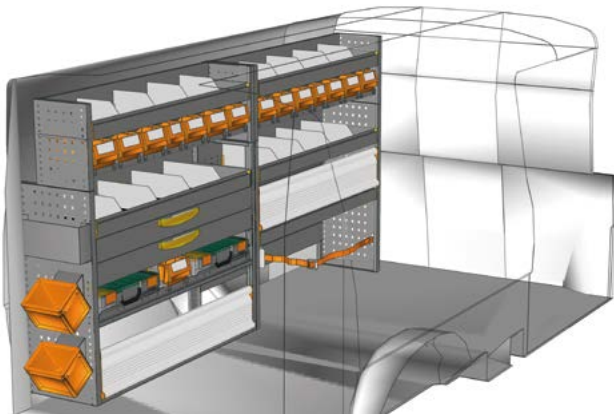


BEISPIEL - EXAMPLE

TS 2412 04*

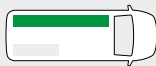


B=2450 T=365 H=1250 mm - W=2450 D=365 H=1250 mm

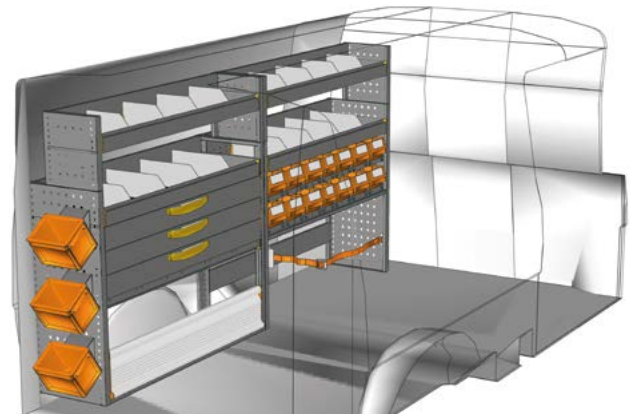


BEISPIEL - EXAMPLE

TS 2412 05*

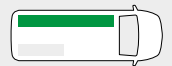


B=2450 T=365 H=1250 mm - W=2450 D=365 H=1250 mm



BEISPIEL - EXAMPLE

TS 2412 06*

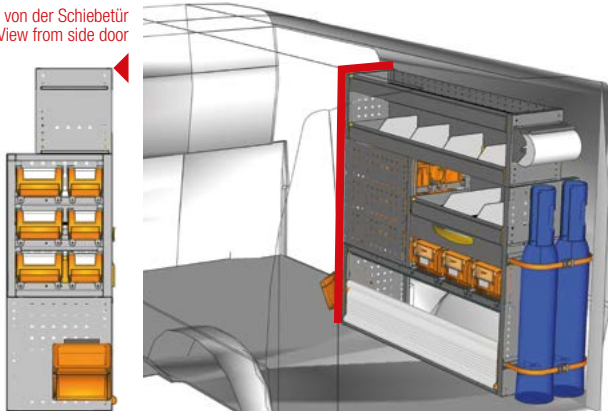


B=2450 T=365 H=1200 mm - W=2450 D=365 H=1200 mm



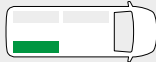
FAHRZEUGEINRICHTUNGSBEISPIELE - FITTINGS EXAMPLES

Ansicht von der Schiebetür
View from side door



BEISPIEL - EXAMPLE

TS 1212 06*



B=1225 T=365 H=1200 mm - W=1225 D=365 H=1200 mm

**Haben Sie Ihre Einrichtung nicht gefunden?
Verlassen Sie sich auf die Profis für
Fahrzeugeinrichtungen.**

Auf der Rückseite dieses Katalogs
finden Sie die nächstgelegene
StoreVan Niederlassung.
Besuchen Sie unsere Web-Seite.

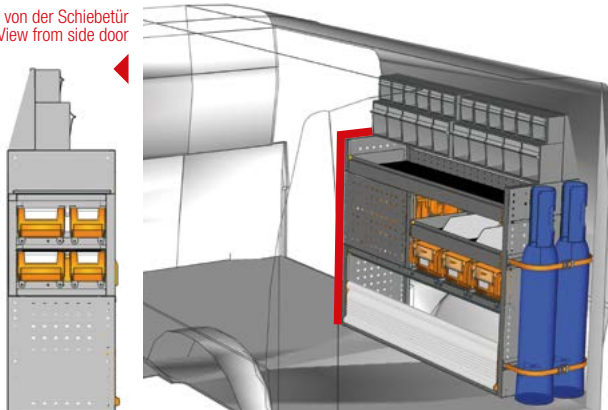


**Didn't find the equipment
you're looking for?
Leave it to our experts.**

See the back of this catalogue
and contact the nearest
StoreVan point or visit our website.

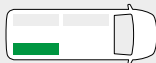
*** Einschließlich Befestigungskit - Fixing kit included**

Ansicht von der Schiebetür
View from side door

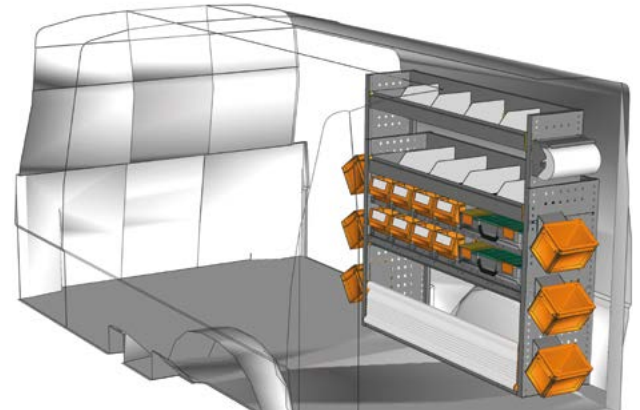


BEISPIEL - EXAMPLE

TS 1212 07*




B=1225 T=365 H=1180 mm - W=1225 D=365 H=1180 mm

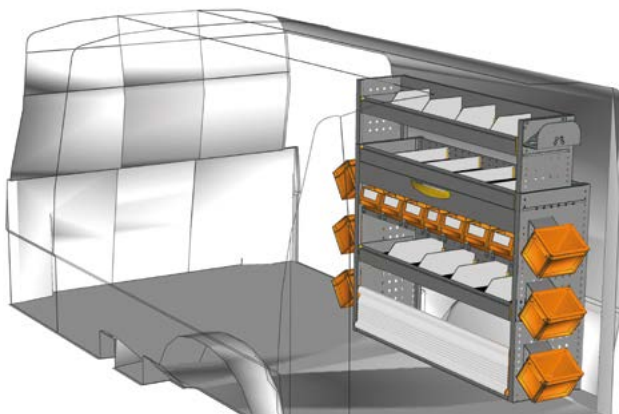


BEISPIEL - EXAMPLE

TS 1212 08*




B=1225 T=365 H=1200 mm - W=1225 D=365 H=1200 mm

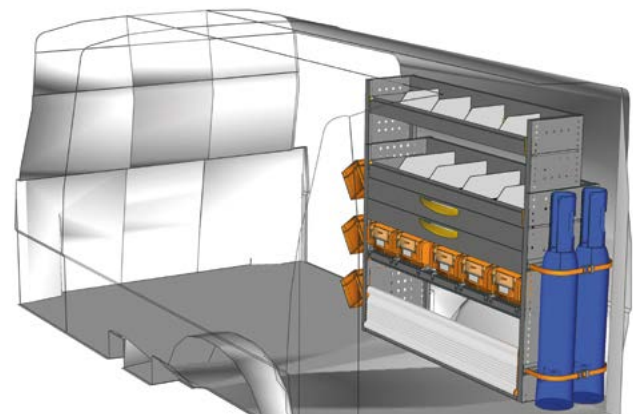


BEISPIEL - EXAMPLE

TS 1212 09*




B=1225 T=365 H=1200 mm - W=1225 D=365 H=1200 mm




BEISPIEL - EXAMPLE

TS 1212 10*



B=1225 T=365 H=1200 mm - W=1225 D=365 H=1200 mm



VOLKSWAGEN TRANSPORTER

KASTENWAGEN - PANEL VAN



DACHTRÄGER UND LEITERTRÄGER - ROOF AND LADDER RACK




FAHRZEUG VEHICLE	DACHTRÄGER ROOF RACK	ABMESSUNGEN DIMENSIONS	GEWICHT WEIGHT	TRAGKRAFT LOAD CAPACITY
	ART. NR. / ITEM NO.			
Fahrzeugtyp - Model L1 H1 Kurz, Normaldach Short, Low Roof	POT 102	2750x1600 mm	29,10 kg	120,00 kg
Fahrzeugtyp - Model L2 H1 Lang, Normaldach Long, Low Roof	POT 103	3400x1600 mm	35,31 kg	114,00 kg

- Nur für Fahrzeug mit Heckflügeltüren.
- Only for vehicle with rear leaf doors.

POT

- Dachträger bestehend aus:
 - Alu-Querschienen inkl. Befestigungen und Gummiprofilen
 - Seitenwänden aus Aluminium
 - Laderolle aus Aluminium
 - Schraubmaterial aus Edelstahl
- Roof rack complete of:
 - aluminium crossbars with fixing parts and rubber profile
 - aluminium side rails
 - aluminium loading roller
 - fixing screws in stainless steel



FAHRZEUG VEHICLE	LEITERTRÄGER LADDER RACK	ABMESSUNGEN DIMENSIONS	GEWICHT WEIGHT	TRAGKRAFT LOAD CAPACITY
	ART. NR. / ITEM NO.			
Fahrzeugtyp - Model L1 H1 Kurz, Normaldach Short, Low Roof	POS 102	2750x1580 mm	53,45 kg	96,00 kg
Fahrzeugtyp - Model L2 H1 Lang, Normaldach Long, Low Roof	POS 103	3400x1580 mm	57,76 kg	92,00 kg

- Nur für Fahrzeug mit Heckflügeltüren. Der Leiterträger kann links oder rechts montiert werden.
- Only for vehicle with rear leaf doors. The ladder rack rail can be mounted on the right or left side.

POS

- Leiterträger bestehend aus:
 - Alu-Querschienen inkl. Befestigungen und Gummiprofilen
 - Seitenwand aus Aluminium
 - Laderolle aus Aluminium
 - Leiterschiene aus Aluminium und Edelstahl
 - Schraubmaterial aus Edelstahl
- Ladder rack complete of:
 - aluminium crossbars with fixing parts and rubber profile
 - aluminium side rail
 - aluminium loading roller
 - ladder rack rail made of aluminium and stainless steel
 - fixing screws in stainless steel





ZUBEHÖR - ACCESSORIES



ART. NR. / ITEM NO. ACS 005

- Papierrollen-Kit Ø 140 mm
- Paper roll holder Ø 140 mm



ART. NR. / ITEM NO. ACS 012

- Papierrollen-Kit Ø 240 mm
- Paper roll holder Ø 240 mm



ART. NR. / ITEM NO. ACS 013

- Silikonträgersatz
- Silicone holder kit



ART. NR. / ITEM NO. ACS 014

- Schlauchhalter
- Cable holder



ART. NR. / ITEM NO. ACS 004

- Erste-Hilfe-Kasten
- First aid kit



ART. NR. / ITEM NO. ACS 006

- Plantasche für DIN A4 Formate
- DIN A4 pocket document holder



ART. NR. / ITEM NO. ACS 007

- Spraydosenhalter
- Spray can holder



ART. NR. / ITEM NO. ACS 015

- Halterung mit 1 Behälter Größe 1PL
- Holder with 1 container measure 1 PL



ART. NR. / ITEM NO. ACS 016

- Halterung mit 3 Behältern Größe 1PL
- Holder with 3 containers measure 1 PL



ART. NR. / ITEM NO. ACS 017

- Halterung mit Behälter Größe 2115A
- Holder with box measure 2115A



ART. NR. / ITEM NO. ACS 001

- Handwasch-Kit
- Hand wash kit



ART. NR. / ITEM NO. ACS 002

- Kanisterhalter mit Kanister Inh. 20 Lt.
- Jerrycan holder with 20 litres iron jerrycan

ZUBEHÖR - ACCESSORIES


ART. NR. / ITEM NO. ACS 003
A

- Halterung mit Gurt für Flaschen und Feuerlöscher
- Holder with belt for gas cylinders and extinguishers

ART. NR. / ITEM NO. ACS 018
B

- Feuerlöscher 4 kg
- Fire extinguisher 4 kg


ART. NR. / ITEM NO. ACS 019
C

- All Safe Stange L=365 mm und Zurrurt mit Ratschenschloss
- All Safe bar L= 365 mm and ratchet belt

ART. NR. / ITEM NO. ACS 020
C

- All Safe Stange L=445 mm und Zurrurt mit Ratschenschloss
- All Safe bar L= 445 mm and ratchet belt


ART. NR. / ITEM NO. ACS 021
D

- All Safe Stange L=365 mm und Zurrurt mit Hebelspannschloss
- All Safe bar L= 365 mm and clamp belt

ART. NR. / ITEM NO. ACS 022
D

- All Safe Stange L=445 mm und Zurrurt mit Hebelspannschloss
- All Safe bar L= 445 mm and clamp belt


 Beispiel mit 2 **ART. NR. ACS 003**
 Example with 2 **ITEMS NO. ACS 003**

 Beispiel mit 2 **ART. NR. ACS 019**
 Example with 2 **ITEMS NO. ACS 019**

 Beispiel mit 2 **ART. NR. ACS 021**
 Example with 2 **ITEMS NO. ACS 021**

ART. NR. / ITEM NO. ACS 023

- Satz 10 Magnete Ø 20 mm
- Set of 10 magnets Ø 20 mm

ART. NR. / ITEM NO. ACS 024

- Satz 10 Magnete Ø 25 mm
- Set of 10 magnets Ø 25 mm


ART. NR. / ITEM NO. ACS 025

- LED-Lampe L=600 mm IP20 12V
- LED lamp L=600 mm IP20 12V

LIEFERBEDINGUNGEN

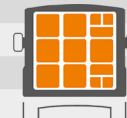
- Bodenplatten und Seitenverkleidungen werden in mehreren Teilen geliefert.
- Dachträger und Leiterträger werden **lose** geliefert.
- Module werden **vormontiert** komplett mit Fahrzeugbefestigungsmaterial geliefert.
- Produkte sollen vorzugsweise von **Vertragshändlern** installiert werden.
- Produkte werden **verpackt** geliefert.
- **3 Jahre Garantie** auf unsere Komponenten.
- Die Tragkräfte beziehen sich auf **gleichmäßig verteilte Last**.

SUPPLY CONDITIONS

- Flooring and linings supplied in several pieces.
- Roof and ladder racks supplied **flat-packed**.
- Modules are supplied **preassembled** complete of fixing material to the vehicle.
- For products installation, please get in touch with our **approved installer's network**.
- Products provided **with packaging**.
- Our products are covered by a **3-years warranty**.
- Load capacities refer to **uniformly distributed loads**.

WWW.BAESTLEIN-FAHRZEUGEINRICHTUNGEN.DE

BÄSTLEIN GmbH
FAHRZEUGEINRICHTUNGEN



BÄSTLEIN-FAHRZEUGEINRICHTUNGEN GMBH
HANS- LINGL- STR. 12
86381 KRUMBACH/SCHWABEN

FON (+49) 0 82 82/89 06 610
FAX (+49) 0 82 82/89 06 612